〈キリトリ〉

郵便ハガキ

AsahiKASEI 旭化成ホームプロダクツ

所定の郵便切手をお貼りください

1 5 2 - 8 6 9 1

日本郵便株式会社　目黒郵便局　私書箱95号
旭化成ホームプロダクツ（株）キャンペーン事務局

さわって！ サランラップ®キャンペーン
買って応募！ レシートコース係

ご住所	□□□-□□□□　都道府県		
氏名	フリガナ	年齢	歳
電話番号	（　　）	性別	男 ・ 女
メールアドレス			無回答

レシート貼付欄

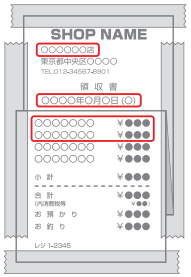

店名・日付・商品名・金額が見えるようにしっかりとお貼りください

お買い上げいただいた「対象商品を含むレシート」の上下左右4辺を透明テープでしっかりとお貼りください。貼りきれない場合は、裏面をご利用ください。ハガキ1通につき1口とさせていただきます。

レシート有効期間
2025年7月1日（火）～2025年9月23日（火・祝）

- ご応募いただけるレシートは、レシート有効期間中に発行されたもののみとなります。
- オンラインショップなどでお買い上げの場合は、注文日、対象商品、購入商品金額が分かる領収書や納品書などをレシートの代わりとしてください。
- レシートはコピーではなく実物をお貼りください。
- レシートは返却できませんのでご了承ください。
- クレジットカード、ポイントカードをご利用の場合は、レシート下部のカード情報を切り取り、お買い上げ情報が記載された上部のみお貼りください。

〈ヤマオリ〉

〈キリトリ〉

応募ハガキのつくり方

①印刷した用紙をキリトリ線に沿って切り取ってください。

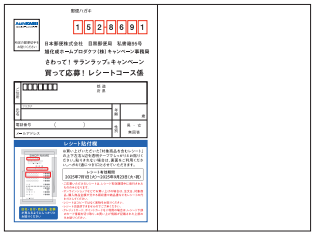

②中央のヤマオリ線で山折りにしてください。



③裏面全体をのりでしっかりと貼り合わせてください。



※用紙サイズをA4サイズに設定し、横向きで拡大縮小せず印刷してください。